

ARTÍCULO # \_\_\_\_\_

MODELO # \_\_\_\_\_

NOMBRE # \_\_\_\_\_

SIS # \_\_\_\_\_

AIA # \_\_\_\_\_



642045 (EC2232T)

Campana CENTRAL AISI  
304 - 3200x2200

## Descripción

### Artículo No.

Construido en acero inox. 304 AISI. Equipado con filtros laberinto en acero inox. 304 AISI., paneles ciegos en acero inox. 304 AISI, recoge grasa y recoge bandeja condensado. Juntas de soldadura continuas.

## Características técnicas

- Paneles externos con bordes redondeados para prevenir accidentes.
- Preajustada para la instalación de luces.
- Bajo nivel de ruido.

## Construcción

- Pernos y anclajes para la instalación en el techo.
- Bandeja de recogida de condensación en acero inoxidable AISI 304.
- El filtro de laberinto garantiza una constante filtración para prevenir atascos y proteger contra incendios.
- Paneles ciegos en acero inoxidable AISI 304 para una correcta salida de humos.
- Tamaño de los orificios de salida diseñados para reducir las bajadas de presión.
- Canal de desagüe perimetral con orificio para drenar la grasa en un contenedor de acero inoxidable AISI 304.
- Fabricación íntegra en de acero inoxidable 304 AISI.
- Los filtros laberinto de acero inoxidable 304 AISI son fácilmente extraíbles para su limpieza.

## accesorios incluidos

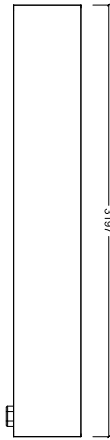
- 12 de Filtro laberinto Aisi 304, PNC 640052 h=500mm

## accesorios opcionales

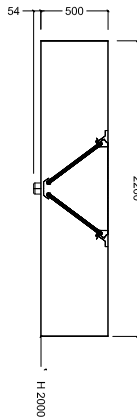
- Drenaje para campanas, PNC 640409   
diámetro 1/2"(m) con enchufe
- Variador de velocidad para PNC 640686   
motores hasta 1.17 kw

Aprobación: \_\_\_\_\_

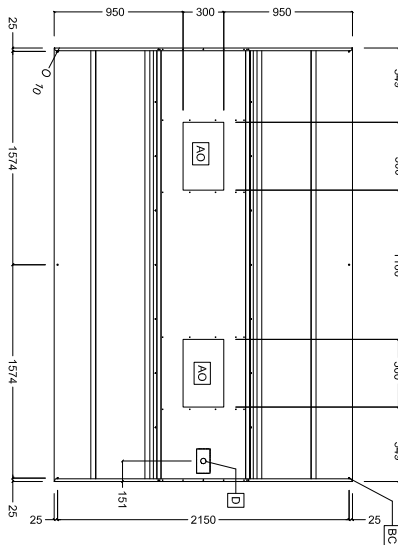
Alzado



Lateral



Planta



#### Info

Dimensiones externas, ancho	
642045 (EC2232T)	3200 mm
Dimensiones externas, fondo	2200 mm
Dimensiones externas, alto	500 mm
Peso neto	112 kg

#### Emisión de aire:

Capacidad de aire	8900 mc/h
-------------------	-----------